





患者様氏名

様

主治医

経過 月 日	入院日～手術前日	手術前	手術後	術後1日目	術後2日～退院前日	退院日
目標	・手術を理解し受ける準備をする	・安心して手術が受けられる	・出血、感染が起きない ・痛みがなく過ごせる			・不安なく退院できる
検査・注射・点滴		手術の前に点滴を開始します(午前中) 		点滴はしばらく続きます (1日2回 朝・夕)		
内服薬	手術のため薬が変わることがあります *アレルギー歴、現在服用中の薬について面談にきます					
処置	手術をする部位の毛を剃ります 下剤の内服があります(21時)	9時頃浣腸があります 看護師がお知らせしましたら下着を脱いで手術衣に着替えて下さい 手に名前を水性マジックで記入させていただきます 入れ歯、時計、指輪、眼鏡は外しておいて下さい 点滴をしながらベッドで手術室へいきます 尿の管を手術室で入れます	帰室後、手術部位の観察のため何度かお部屋に伺います しばらく酸素吸入をします	必要時、ガーゼを交換します 医師の回診があります 	ガーゼ交換があります	皮膚の状態が落ち着きましたら退院が決まります
安静度 リハビリ	病院内自由です 		手術部位によって異なりますが、なるべく安静にしてください			
食事	昼食よりお出しします 	朝から絶食です	許可ができるまではしばらく絶食です	お腹が動き出したら食事ができます		
清潔		入浴してください (10時までに 10時から12時までに) 入浴できない方はタオルをお持ちします 		身体を拭くタオルをお渡しします		
排泄		時間が近くなりましたら事前に排尿をすませて下さい	手術部位により尿の管は入れたままになります	尿の管は歩けるようになったら抜けます 便宜があれば看護師に相談ください		
説明	看護師より入院の説明があります ご家族の方は病室にお越し下さい 医師より手術の説明があり、承諾書などをもらわれましたら確認後、看護師にお渡しください 診察券は看護師へ提出して下さい T字帯を1枚用意して下さい (売店で購入できます) 		痛み、気分不良等あればすぐ看護師にお知らせください 患者様の状態が落ち着かれましたらご家族の方はご帰宅いただいても結構です			会計は出来次第お知らせします 診察券をお渡しします 次回の診察日の説明があります

注意:現時点で考えられる予定であり、今後検査・治療を進めていくにしたがって変わることがあります。