








【皮膚科小手術(局所麻酔)】を受けられる患者様へ

患者様氏名

様

主治医()

経過 月 日	入院日 / /	手術前 / /	手術後 / /	術後1日目～退院前日 / /	退院日 / /
目標	手術に必要な物品が準備出来る 不安が少なく手術日を迎えられる	手術前の処置がスムーズに受けられる	出血、発熱等がおこらない 退院後の生活について不安が減少出来る		
検査					
注射・点滴		手術の前に点滴を開始します 点滴をしながら手術室へ行きます 	点滴終了後針を抜きます		
内服薬	内服薬を全て調べさせていただきます 変更、中止となる薬がありましたら、 看護師よりお知らせいたします 		中止していた薬がありましたら、 看護師より説明いたします		
安静度 リハビリ	手術をする部位の毛を剃ります 	手に名前を水性ペンで記入させていただきます 看護師がお知らせしましたら、下着を脱いで手術着 に着替えて下さい(手術部位によっては下着は脱がな なくても良い場合があります)	帰室後、手術部位の観察のため 何度かお部屋に伺います	毎日皮膚科外来で傷 の 消毒があります	
	病院内自由です		手術部位によって異なりますが、 なるべく安静にしてください		
	入院後よりお出します 	手術の時間によりますが、昼食は(絶食です、あります)	帰室後より気分が悪くなければ、水分を 取る事ができます 夕食はお出します		
清潔		入浴して下さい(10時まで 10時から12時まで) 入浴出来ない方にはタオルをお渡しします 		体を拭くタオルを お渡しします	
排泄		時間近くなりましたら事前に排尿をすませてください 場合によっては尿の管を入れる事があります 		尿の管が入っている 場合は、抜きます 	
説明	看護師より入院の説明があります 医師より手術の説明があります 承諾書は記入後看護師にお渡しください	手術当日、御家族の方は病室におこしください 入れ歯、時計、眼鏡、指輪は外しておいてください	痛み、気分不良等ありましたら、すぐ 看護師にお知らせください 患者様の状態が落ち着かれましたら、 御家族の方はご帰宅されても結構です		診察券をお返します 次回診察日の説明をします 会計は出来次第 お知らせします

注意:現時点で考えられる予定であり、今後検査・治療を進めていくにしたがって
変わることがあります。

パスコード 06-001-01
徳山中央病院 皮膚科 2013年2月改訂

