










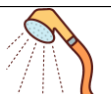


【慢性硬膜下血腫の手術】を受けられる患者様へ

患者様用

患者様氏名

様

主治医

経過 月 日	手術前	手術後	術後1日目～	術後7日目頃	術後8日目頃	退院(10～14日目)
目標	手術を受けるための準備ができる 手術まで安全に過ごせる	手術後の経過が順調に進む 手術後の安静が保てる	手術後の経過が順調に進み、頭の管が 抜けるまでの安静が保てる 創部が異常なく治癒する	創部が異常なく治癒する 退院に向けての準備が始められる		退院できる
検査	体温、脈拍、血圧などを測ります(検温) 	病室直後は20分毎に検温を行います その後、異常なければ定時に観察に伺います (7時、10時、14時、19時、22時、1時、3時、) 検温	採血、CT検査があります (適宜行います)			
注射・点滴	点滴が始まります 抗生剤のテストを行います 	抗生剤の注射を行います				
内服薬	医師の指示以外のお薬は飲みません		 いつも飲んでおられるお薬は、医師の指示で再開します			
処置	手術室で髪の毛を少し剃ります	酸素のマスクをします 	中止 ガーゼ交換があります * 数日後、頭の管を抜きます	半抜糸	全抜糸	
安静度	自由です 	ベッド上安静です (必要な場合は、両手を軽く結びます)	頭の管を止めてベッドを起こすことができます * ナースコールを押して必ず看護師を呼んで下さい 頭の管が抜ければ自由です 			
食事	朝から(入院後)から絶飲食です 		お昼から食事が出来ます * 頭の管が入っている間は必ず看護師を呼んで下さい			
清潔	手術着に着替えます 前日入院の場合は、タオルで体を拭きます		タオルで体を拭きます	首からはシャワー浴ができます	* 全抜糸の翌日から洗髪可 	
排泄	自由です	ベッド上排泄です * ナースコールを押して看護師を呼んで下さい		頭の管が抜ければ自由にトイレに行けます * 必要時、ポータブルトイレを準備します 		
説明	手術について医師より説明があります 準備していただく物の説明をします 計画表に沿って適宜説明いたします	手術結果の説明があります * 頭に管が入っていますので、ベッドの上で動かれる際は注意が必要です			退院後の生活について説明があります 	

注意:現時点で考えられる予定であり、今後検査・治療を進めていくにしたがって変わることがあります。

徳山中央病院

脳神経センター

2010年 7月改定