



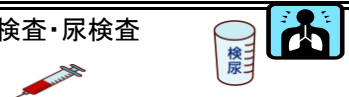



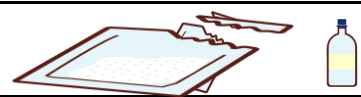
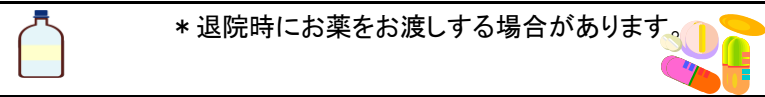

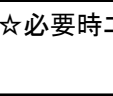




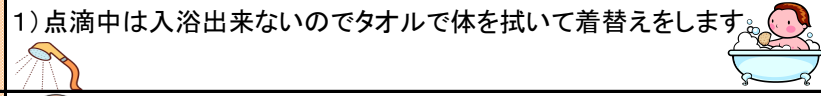
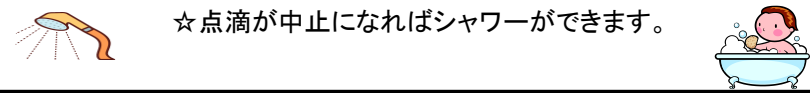
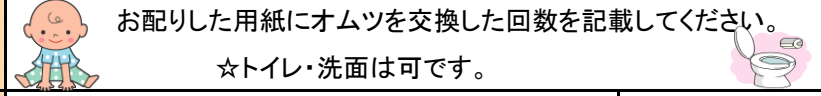
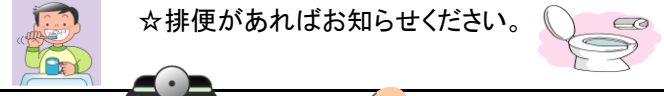


【腸重積】で入院されるお子様の御家族の方へ

患者様用

患者様氏名

様

主治医

経過 月 日	入院日	1日目 ~ 退院
	外来で整備後入院 /	/
目標	☆腹痛・嘔吐などの症状がなくなる。 ☆発熱や腸炎症状がない。 ☆持続点滴によるトラブルが起こらない。 	☆腸重積の症状がなくなる。 ☆炭末便がでる。 (これらを目安に医師の診察で退院です) 
検査	1) 血液検査・尿検査 	* 必要時血液検査が入ります。 
注射・点滴	1) 水分・糖分補給のため持続点滴をします。 	☆退院が決まれば点滴を抜きます。 
内服薬	1) 炭末が処方されます。 	* 退院時にお薬をお渡しする場合があります。 
処置	1) 外来でエコー下にて整備 	☆必要時エコーを行うことがあります。 
安静度 リハビリ	1) ベット上で安静 	☆元気になればプレイルームであそべます。 ☆腸炎のある方はプレイルームで遊べないので玩具をお貸しします。 
食事	1) 入院当日は絶食です。 ☆点滴で水分・糖分補給を行いますので無理に食べたり飲んだりしないで結構です 	1) 炭末便が出れば食事可能です。 
清潔	1) 点滴中は入浴出来ないなのでタオルで体を拭いて着替えをします 	☆点滴が中止になればシャワーができます。 
排泄	お配りした用紙にオムツを交換した回数を記載してください。 ☆トイレ・洗面は可です。 	☆排便があればお知らせください。 
説明	☆主治医より入院時の病状について説明があります。 ☆看護師から入院生活や病棟規則について説明があります。 	☆退院時、主治医より説明があります。 

注意：現時点で考えられる予定であり、今後検査・治療を進めていくにしたがって変わることがあります。

02-018-03

徳山中央病院

小児科

2014年 7月改訂